DISCLAIMER

Настоящий документ не предназначен для широкого круга лиц.
Ценные бумаги доступны только для профессиональных (квалифицированных) инвесторов.
Распространение третьими лицами без письменного согласия эмитента запрещено.
Все материалы, опубликованные от имени компании, и содержащиеся в них сведения носят исключительно информационный характер и не могут рассматриваться ни как приглашение или побуждение сделать оферту, ни как просьба купить или продать ценные бумаги/другие финансовые инструменты, или осуществлять какую-либо иную инвестиционную деятельность.

RAISON

ИНВЕСТИЦИОННОЕ ПРЕДЛОЖЕНИЕ (PITCH DECK 01.2019)

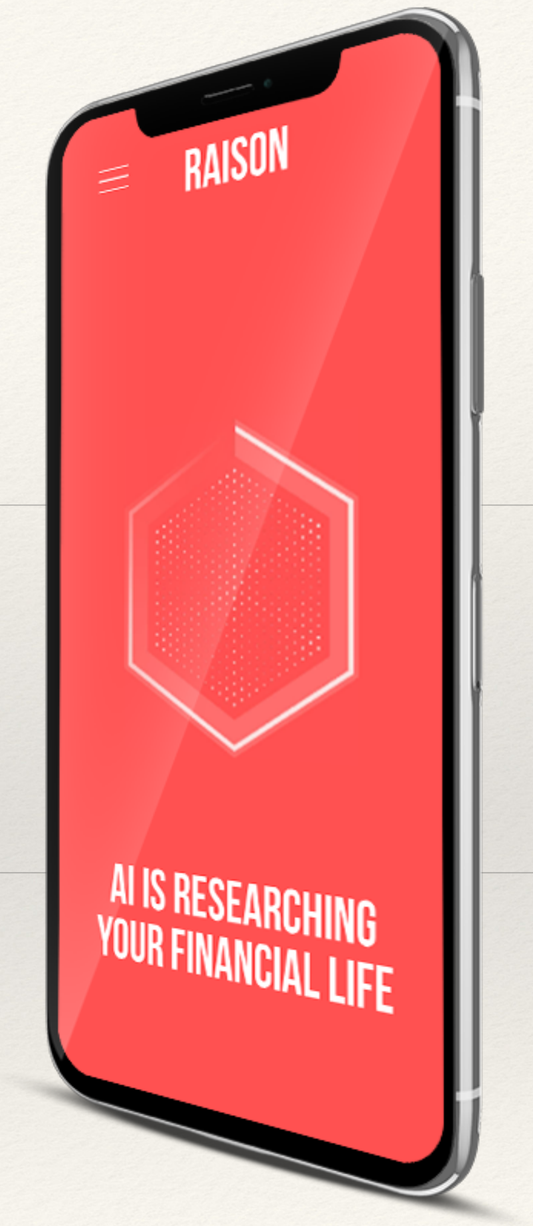

Your entire financial world in one application

RAISON

smart-платформа для управления личными финансами,
криптовалютными активами
и простого доступа к инвестиционным продуктам

ПРОБЛЕМА РЫНКА

отсутствие единой платформы для управления благосостоянием пользователя, которая отвечала бы потребностям современного общества.

Реализация проекта избавит пользователей от большого количества карт и аккаунтов, высоких комиссий за переводы, а также позволит экономить время и деньги, благодаря автоматизированным функциям на базе ИИ.

LICENSED ENVIRONMENT

HI-END BLOCKCHAIN SECURITY

БЕЗОПАСНОСТЬ

NON-CUSTODIAL WALLET
РАБОТА В СООТВЕТСТВИИ С ЕВРОПЕЙСКОЙ РЕГУЛЯЦИЕЙ
АППАРАТНОЕ ХРАНИЛИЩЕ ПРИВАТНЫХ КЛЮЧЕЙ

ТЕХНОЛОГИЧНОСТЬ

AI-ADVISORY РАЗЛИЧНЫХ НАПРАВЛЕНИЙ
ОНБОРДИНГ С АВТОМАТИЗИРОВАННЫМ KYC ЗА 6 МИНУТ
ИНТУИТИВНО-ПОНЯТНЫЙ ИНТЕРФЕЙС

ФУНКЦИОНАЛЬНОСТЬ

ОБЪЕДИНЕНИЕ БАНКОВСКИХ СЧЕТОВ
КРИПТОВАЛЮТНЫЕ СЧЕТА
ДОСТУП К ИНВЕСТИЦИОННЫМ ПРОДУКТАМ

AI-DRIVEN WEALTH MANAGEMENT



SINGLE ACCESS POINT

КАТЕГОРИИ КЛИЕНТОВ

ФИЗИЧЕСКИЕ ЛИЦА

Основная целевая аудитория проекта
на текущем этапе – резиденты Европы и СНГ.

Общий оценочный объем рынка
при реализации 70% планируемого функционала
(без широкого инвестиционного блока)
– более 25 триллионов евро.

Прогноз роста потребителей на основе бенчмаркинга
– 1 000 000 пользователей к 2022 году.

Общий прогнозируемый объем AUM к концу 2022 года – около 75 млрд евро.
Общая прогнозируемая выручка к концу 2021 года – около 450 млн евро.

ЮРИДИЧЕСКИЕ ЛИЦА

Важной составляющей является работа с бизнес-клиентами.

Растущий спрос на открытие расчетных счетов для юридических лиц, связанный с долгими процедурами compliance ввиду усложнения банковской регуляции, открывает широкие возможности для расширения клиентской базы.

В настоящее время в B2B-сегменте наблюдается «рынок продавца», финансовые институты имеют большие очереди заявок на открытие счетов, а клиенты готовы платить высокие комиссии за открытие и обслуживание.

Ускоренный процесс открытия и обслуживания счета, базирующийся на автоматизированных проверках UBOs бизнеса и проводимых операций, позволит сократить время ожидания клиента и удешевить себестоимость обслуживания, добавляя дополнительную маржинальность бизнесу и повышая конкурентоспособность.

Внедрение альтернативных способов процессинга (приема платежей в виртуальной валюте), также расширит возможности для бизнеса и повысит конкурентоспособность.

ИСТОЧНИКИ ФОРМИРОВАНИЯ ВЫРУЧКИ И УСЛУГИ

(% выручки от общего оборота)

advisory fees p.a.	0,25 %
cryptocurrencies exchange fees	1,50 %
investment services reoffer fees	1,00 %
transaction fees	1,10 %
interest on margin (securities), p.a.	1,20 %
interest on margin (crypto assets), p.a.	5,00 %
additional fees	1,00 %

УСЛУГИ ДЛЯ ФИЗИЧЕСКИХ И ЮРИДИЧЕСКИХ ЛИЦ:

- ПЛАТЕЖНЫЕ СЕРВИСЫ (ПЕРЕВОДЫ И ПЛАТЕЖИ) В ФИАТНОЙ ВАЛЮТЕ
- КАРТОЧНЫЙ ПРОДУКТ
- ОБМЕН, ХРАНЕНИЕ И ПЛАТЕЖИ В ВИРТУАЛЬНОЙ ВАЛЮТЕ (BTC, ETH)
- GLOBAL-MARKET ИНВЕСТИЦИОННЫХ ПРОДУКТОВ
- PSD2 PAYMENT INITIATION SERVICE PROVIDER (ИНИЦИАЦИЯ ПЛАТЕЖЕЙ В СТОРОННЕМ ЕВРОПЕЙСКОМ ФИНАНСОВОМ ИНСТИТУТЕ)
- ФИНАНСОВЫЙ И ИНВЕСТИЦИОННЫЙ КОНСУЛЬТАНТ НА БАЗЕ ИСКУССТВЕННОГО ИНТЕЛЛЕКТА

ТОЛЬКО ДЛЯ ЮРИДИЧЕСКИХ ЛИЦ:

- ПРОЦЕССИНГ ПЛАТЕЖЕЙ (КАК В ВИРУТАЛЬНОЙ ВАЛЮТЕ С АВТОМАТИЧЕСКОЙ КОНВЕРТАЦИЕЙ В ЕВРО, ТАК И В ФИАТНОЙ)
- БУХГАЛТЕРСКИЙ АССИСТЕНТ
- ИНТЕГРАЦИЯ В СТОРОННИЕ СЕРВИСЫ
- API ДЛЯ ИСПОЛЬЗОВАНИЯ В ПРОДУКТАХ КЛИЕНТОВ

ПЛАНИРОВАНИЕ ВЫРУЧКИ И ПРОГНОЗНЫЕ СЦЕНАРИИ

Прогноз выручки базируется на заложенных в финансовую модель параметрах, включающих в себя: темп роста пользователей, частоту использования сервиса, динамику LTV пользователя, базовые значения средних показателей в инвестиционно-банковской сфере в Европе, бенчмаркинг.

	ОПТИМИСТИЧНЫЙ СЦЕНАРИЙ	НЕЙТРАЛЬНЫЙ СЦЕНАРИЙ	ПЕССИМИСТИЧНЫЙ СЦЕНАРИЙ
КЛИЕНТСКАЯ БАЗА В КОНЦЕ 2021 ГОДА	1.000.000 ПОЛЬЗОВАТЕЛЕЙ	500.000 ПОЛЬЗОВАТЕЛЕЙ	175.000 ПОЛЬЗОВАТЕЛЕЙ
	50.000 ЮРИДИЧЕСКИХ ЛИЦ	25.000 ЮРИДИЧЕСКИХ ЛИЦ	8.750 ЮРИДИЧЕСКИХ ЛИЦ
ПРОГНОЗИРУЕМАЯ СОВОКУПНАЯ ВЫРУЧКА	≈469.000.000 EUR	≈289.000.000 EUR	≈132.000.000 EUR

БАЗОВЫЕ ПАРАМЕТРЫ ДЛЯ ПРОГНОЗА ВЫРУЧКИ

(СТАТИСТИЧЕСКИЕ ДАННЫЕ)

- Average funds turnover (on a customer balance), per user - 20 797,9 EUR, consists of:
- POS terminals payments, monthly average - 428,2 EUR
- Digital payments, monthly average -182,6 EUR
- AI investment advisory, monthly average AUM, including growth 7,5% p.a - 14 041,1 EUR
- Cryptocurrencies custody, monthly average AUM, including growth 30% p.a - 267,1 EUR
- Cryptocurrencies exchange turnover, monthly average AUM, conservative - 1 066,8 EUR
- Investment products sales, monthly average, including growth 10% p.a - 1 422,4 EUR
- Margin value (securities) - 25%
- Margin value (crypto) - 10%

* EU data, www.paymentcardyearbooks.com, 2017 based on CAGR to 2015 data
** EU data, based on Statista research, multiplied by USD/EUR 2017 average
*** EU robo-advisory Statista research data, multiplied by USD/EUR 2017 average
**** Forecast

ПРОГНОЗ ВЫРУЧКИ

ОПТИМИСТИЧНЫЙ СЦЕНАРИЙ

		4Q 2018	1Q 2019	2Q 2019	3Q 2019	4Q 2019	1Q 2020	2Q 2020	3Q 2020	4Q 2020	1Q 2021	2Q 2021	3Q 2021	4Q 2021	Total
		1	2	3	4	5	6	7	8	9	10	11	12	13	
Total private persons		1 500,0	3 000,0	10 000,0	25 000,0	50 000,0	75 000,0	100 000,0	250 000,0	300 000,0	350 000,0	450 000,0	600 000,0	1 000 000,0	1 000 000,0
Total legal entities		75,0	150,0	500,0	1 250,0	2 500,0	3 750,0	5 000,0	12 500,0	15 000,0	17 500,0	22 500,0	30 000,0	50 000,0	50 000,0
Average funds turnover (on a customer balance), per user	610,76 EUR														
POS terminals payments, montly average*	428,16 EUR			12 844 900,0	32 112 250,0	64 224 500,0	96 336 750,0	128 449 000,0	321 122 500,0	385 347 000,0	449 571 500,0	578 020 500,0	770 694 000,0	1 284 490 000,0	
Digital payments, montly average**	182,59 EUR			5 477 816,8	13 694 541,9	27 389 083,8	41 083 625,6	54 778 167,5	136 945 418,8	164 334 502,5	191 723 586,3	246 501 753,8	328 669 005,0	547 781 675,0	
quantity of digital payments per private person, monthly average	3														
quantity of digital payments per legal entities, monthly average	12														
AI invetsment advisory, monthly average AUM***, including growth 7,5% p.a	14 041,06 EUR	5 364 386	10 926 751	37 082 432	94 355 904	192 011 457	292 966 658	397 221 508	1 009 552 011	1 231 260 304	1 459 567 894	1 906 284 128	2 581 307 952	4 368 172 889	
cryptocurrencies custody, monthly average AUM****, including growth 30% p.a	4 267,10 EUR	1 376 138	2 944 296	10 454 384	27 736 120	58 672 561	92 809 323	130 146 407	341 367 626	428 843 080	522 719 177	700 870 407	972 897 733	1 685 502 652	
cryptocurrencies exchange turnover, monthly average AUM****, conservative	1 066,77 EUR	1 600 160,7	3 200 321,5	10 667 738,3	26 669 345,8	53 338 691,5	80 008 037,3	106 677 383,0	266 693 457,6	320 032 149,1	373 370 840,6	480 048 223,7	640 064 298,2	1 066 773 830,3	
funds and structured products sales, monthly average ****, including growth 10% p.a	1 422,37 EUR	43 737,7	89 609,0	305 808,5	782 300,8	1 600 160,7	2 453 579,8	3 342 558,0	8 534 190,6	10 454 383,5	12 445 694,7	16 321 639,6	22 188 895,7	37 692 675,3	
margin value (securities)	25%	1 341 096,5	2 731 687,7	9 270 608,0	23 588 976,1	48 002 864,2	73 241 664,5	99 305 376,9	252 388 002,8	307 815 076,0	364 891 973,5	476 571 032,0	645 326 988,0	1 092 043 222,1	
margin value (crypto)	10%	137 613,8	294 429,6	1 045 438,4	2 773 612,0	5 867 256,1	9 280 932,3	13 014 640,7	34 136 762,6	42 884 308,0	52 271 917,7	70 087 040,7	97 289 773,3	168 550 265,2	
Revenue, EUR															
accounts opening fee for legal entities	199,00 EUR			99 500	248 750	497 500	746 250	995 000	2 487 500	2 985 000	3 482 500	4 477 500	5 970 000	9 950 000	31 939 500
monthly service fees for legal entities	99,00 EUR			148 500	371 250	742 500	1 113 750	1 485 000	3 712 500	4 455 000	5 197 500	6 682 500	8 910 000	14 850 000	47 668 500
transaction fees for legal entities, per operation	19,00 EUR			342 000	855 000	1 710 000	2 565 000	3 420 000	8 550 000	10 260 000	11 970 000	15 390 000	20 520 000	34 200 000	109 782 000
monthly fees for private persons	9,90 EUR			297 000	742 500	1 485 000	2 227 500	2 970 000	7 425 000	8 910 000	10 395 000	13 365 000	17 820 000	29 700 000	95 337 000
transaction fees for private person, per operation	1,99 EUR			179 100	447 750	895 500	1 343 250	1 791 000	4 477 500	5 373 000	6 268 500	8 059 500	10 746 000	17 910 000	57 491 100
cards issue	19,00 EUR			152 000	380 000	760 000	1 140 000	1 520 000	3 800 000	4 560 000	5 320 000	6 840 000	9 120 000	15 200 000	48 792 000
cards monthly fee	9,90 EUR			237 600	594 000	1 188 000	1 782 000	2 376 000	5 940 000	7 128 000	8 316 000	10 692 000	14 256 000	23 760 000	76 269 600
fees from card operations, per operation	0,2%		0	0	0	0	0	0	642 245	770 694	899 143	1 156 041	1 541 388	2 568 980	7 578 491
Advisory fees, p.a.	0,3%				235 889,76	480 028,64	732 416,65	993 053,77	2 523 880,03	3 078 150,76	3 648 919,73	4 765 710,32	6 453 269,88	10 920 432,22	33 831 752
cryptocurrencies exchange fees	0,35%	5 600,56	11 201,13	37 337,08	93 342,71	186 685,42	280 028,13	373 370,84	933 427,10	1 120 112,52	1 306 797,94	1 680 168,78	2 240 225,04	3 733 708,41	12 002 006
funds and structured products sales fees	1,0%				7 823	16 002	24 536	33 426	85 342	104 544	124 457	163 216	221 889	376 927	1 158 161
Interest on margin (securities), p.a.	1,2%				283 067,71	576 034,37	878 899,97	1 191 664,52	3 028 656,03	3 693 780,91	4 378 703,68	5 718 852,38	7 743 923,86	13 104 518,67	40 598 102
Interest on margin (crypto assets), p.a.	5,0%				138 680,60	293 362,80	464 046,62	650 732,04	1 706 838,13	2 144 215,40	2 613 595,88	3 504 352,03	4 864 488,67	8 427 513,26	24 807 825
Total Operational Revenue, EUR				1 455 700	3 639 250	7 278 500	10 917 750	14 557 000	37 034 745	44 441 694	50 949 500	65 506 500	87 342 000	145 570 000	468 692 639

* EU data, www.paymentcardyearbooks.com, 2017 based on CAGR to 2015 data
** EU data, based on Statista research, multiplied by USD/EUR 2017 average
*** EU robo-advisory Statista research data, multiplied by USD/EUR 2017 average
**** Forecast

ПРОГНОЗ ВЫРУЧКИ

НЕЙТРАЛЬНЫЙ СЦЕНАРИЙ

		4Q 2018	1Q 2019	2Q 2019	3Q 2019	4Q 2019	1Q 2020	2Q 2020	3Q 2020	4Q 2020	1Q 2021	2Q 2021	3Q 2021	4Q 2021	Total
		1	2	3	4	5	6	7	8	9	10	11	12	13	
Total private persons		1 000,0	2 000,0	7 000,0	15 000,0	30 000,0	50 000,0	75 000,0	150 000,0	200 000,0	250 000,0	300 000,0	400 000,0	500 000,0	500 000,0
Total legal entities		50,0	100,0	350,0	750,0	1 500,0	2 500,0	3 750,0	7 500,0	10 000,0	12 500,0	15 000,0	20 000,0	25 000,0	25 000,0
Average funds turnover (on a customer balance), per user	610,76 EUR														
POS terminals payments, montly average*	428,16 EUR			8 991 430,0	19 267 350,0	38 534 700,0	64 224 500,0	96 336 750,0	192 673 500,0	256 898 000,0	321 122 500,0	385 347 000,0	513 796 000,0	642 245 000,0	
Digital payments, montly average**	182,59 EUR			3 834 471,7	8 216 725,1	16 433 450,3	27 389 083,8	41 083 625,6	82 167 251,3	109 556 335,0	136 945 418,8	164 334 502,5	219 112 670,0	273 890 837,5	
quantity of digital payments per private person, monthly average	3														
quantity of digital payments per legal entities, monthly average	12														
AI invetsment advisory, monthly average AUM***, including growth 7,5% p.a	14 041,06 EUR	3 576 257	7 284 500	25 957 702	56 613 543	115 206 874	195 311 105	297 916 131	605 731 207	820 840 203	1 042 548 496	1 270 856 085	1 720 871 968	2 184 086 444	
cryptocurrencies custody, monthly average AUM****, including growth 30% p.a	4 267,10 EUR	917 425	1 962 864	7 318 068	16 641 672	35 203 536	61 872 882	97 609 805	204 820 575	285 895 387	373 370 841	467 246 938	648 598 489	842 751 326	
cryptocurrencies exchange turnover, monthly average AUM****, conservative	1 066,77 EUR	1 066 773,8	2 133 547,7	7 467 416,8	16 001 607,5	32 003 214,9	53 338 691,5	80 008 037,3	160 016 074,6	213 354 766,1	266 693 457,6	320 032 149,1	426 709 532,1	533 386 915,2	
funds and structured products sales, monthly average ****, including growth 10% p.a	1 422,37 EUR	29 158,5	59 739,3	214 065,9	469 380,5	960 096,4	1 635 719,9	2 506 918,5	5 120 514,4	6 969 589,0	8 889 781,9	10 881 093,1	14 792 597,1	18 846 337,7	
margin value (securities)	25%	894 064,3	1 821 125,1	6 489 425,6	14 153 385,6	28 801 718,5	48 827 776,3	74 479 032,7	151 432 801,7	205 210 050,7	260 637 123,9	317 714 021,3	430 217 992,0	546 021 611,1	
margin value (crypto)	10%	91 742,5	196 286,4	731 806,8	1 664 167,2	3 520 353,6	6 187 288,2	9 760 980,5	20 482 057,5	28 589 538,7	37 337 084,1	46 724 693,8	64 859 848,9	84 275 132,6	
Revenue, EUR															
accounts opening fee for legal entities	199,00 EUR			69 650	149 250	298 500	497 500	746 250	1 492 500	1 990 000	2 487 500	2 985 000	3 980 000	4 975 000	19 671 150
monthly service fees for legal entities	99,00 EUR			103 950	222 750	445 500	742 500	1 113 750	2 227 500	2 970 000	3 712 500	4 455 000	5 940 000	7 425 000	29 358 450
transaction fees for legal entities, per operation	19,00 EUR			239 400	513 000	1 026 000	1 710 000	2 565 000	5 130 000	6 840 000	8 550 000	10 260 000	13 680 000	17 100 000	67 613 400
monthly fees for private persons	9,90 EUR			207 900	445 500	891 000	1 485 000	2 227 500	4 455 000	5 940 000	7 425 000	8 910 000	11 880 000	14 850 000	58 716 900
transaction fees for private person, per operation	1,99 EUR			125 370	268 650	537 300	895 500	1 343 250	2 686 500	3 582 000	4 477 500	5 373 000	7 164 000	8 955 000	35 408 070
cards issue	19,00 EUR			106 400	228 000	456 000	760 000	1 140 000	2 280 000	3 040 000	3 800 000	4 560 000	6 080 000	7 600 000	30 050 400
cards monthly fee	9,90 EUR			166 320	356 400	712 800	1 188 000	1 782 000	3 564 000	4 752 000	5 940 000	7 128 000	9 504 000	11 880 000	46 973 520
fees from card operations, per operation	0,2%		0	0	0	0	0	0	385 347	513 796	642 245	770 694	1 027 592	1 284 490	4 624 164
Advisory fees, p.a.	0,3%				141 533,86	288 017,19	488 277,76	744 790,33	1 514 328,02	2 052 100,51	2 606 371,24	3 177 140,21	4 302 179,92	5 460 216,11	20 774 955
cryptocurrencies exchange fees	0,35%	3 733,71	7 467,42	26 135,96	56 005,63	112 011,25	186 685,42	280 028,13	560 056,26	746 741,68	933 427,10	1 120 112,52	1 493 483,36	1 866 854,20	7 392 743
funds and structured products sales fees	1,0%				4 694	9 601	16 357	25 069	51 205	69 696	88 898	108 811	147 926	188 463	710 720
Interest on margin (securities), p.a.	1,2%				169 840,63	345 620,62	585 933,32	893 748,39	1 817 193,62	2 462 520,61	3 127 645,49	3 812 568,26	5 162 615,90	6 552 259,33	24 929 946
Interest on margin (crypto assets), p.a.	5,0%				83 208,36	176 017,68	309 364,41	488 049,03	1 024 102,88	1 429 476,93	1 866 854,20	2 336 234,69	3 242 992,44	4 213 756,63	15 170 057
Total Operational Revenue, EUR				1 018 990	2 183 550	4 367 100	7 278 500	10 917 750	22 220 847	29 627 796	36 392 500	43 671 000	58 228 000	72 785 000	288 691 033

* EU data, www.paymentcardyearbooks.com, 2017 based on CAGR to 2015 data
** EU data, based on Statista research, multiplied by USD/EUR 2017 average
*** EU robo-advisory Statista research data, multiplied by USD/EUR 2017 average
**** Forecast

ПРОГНОЗ ВЫРУЧКИ

ПЕССИМИСТИЧНЫЙ СЦЕНАРИЙ

		4Q 2018	1Q 2019	2Q 2019	3Q 2019	4Q 2019	1Q 2020	2Q 2020	3Q 2020	4Q 2020	1Q 2021	2Q 2021	3Q 2021	4Q 2021	Total
		1	2	3	4	5	6	7	8	9	10	11	12	13	
Total private persons		750,0	1 500,0	5 000,0	10 000,0	20 000,0	35 000,0	50 000,0	75 000,0	100 000,0	125 000,0	150 000,0	160 000,0	175 000,0	175 000,0
Total legal entities		37,5	75,0	250,0	500,0	1 000,0	1 750,0	2 500,0	3 750,0	5 000,0	6 250,0	7 500,0	8 000,0	8 750,0	8 750,0
Average funds turnover (on a customer balance), per user	610,76 EUR														
POS terminals payments, montly average*	428,16 EUR			6 422 450,0	12 844 900,0	25 689 800,0	44 957 150,0	64 224 500,0	96 336 750,0	128 449 000,0	160 561 250,0	192 673 500,0	205 518 400,0	224 785 750,0	
Digital payments, montly average**	182,59 EUR			2 738 908,4	5 477 816,8	10 955 633,5	19 172 358,6	27 389 083,8	41 083 625,6	54 778 167,5	68 472 709,4	82 167 251,3	87 645 068,0	95 861 793,1	
quantity of digital payments per private person, monthly average	3														
quantity of digital payments per legal entities, monthly average	12														
AI invetsment advisory, monthly average AUM***, including growth 7,5% p.a	14 041,06 EUR	2 682 193	5 463 375	18 541 216	37 742 362	76 804 583	136 717 774	198 610 754	302 865 603	410 420 101	521 274 248	635 428 043	688 348 787	764 430 256	
cryptocurrencies custody, monthly average AUM****, including growth 30% p.a	4 267,10 EUR	688 069	1 472 148	5 227 192	11 094 448	23 469 024	43 311 018	65 073 204	102 410 288	142 947 693	186 685 420	233 623 469	259 439 396	294 962 964	
cryptocurrencies exchange turnover, monthly average AUM****, conservative	1 066,77 EUR	800 080,4	1 600 160,7	5 333 869,2	10 667 738,3	21 335 476,6	37 337 084,1	53 338 691,5	80 008 037,3	106 677 383,0	133 346 728,8	160 016 074,6	170 683 812,9	186 685 420,3	
funds and structured products sales, monthly average ****, including growth 10% p.a	1 422,37 EUR	21 868,9	44 804,5	152 904,2	312 920,3	640 064,3	1 145 003,9	1 671 279,0	2 560 257,2	3 484 794,5	4 444 891,0	5 440 546,5	5 917 038,8	6 596 218,2	
margin value (securities)	25%	670 548,2	1 365 843,8	4 635 304,0	9 435 590,4	19 201 145,7	34 179 443,4	49 652 688,5	75 716 400,8	102 605 025,3	130 318 561,9	158 857 010,7	172 087 196,8	191 107 563,9	
margin value (crypto)	10%	68 806,9	147 214,8	522 719,2	1 109 444,8	2 346 902,4	4 331 101,8	6 507 320,4	10 241 028,8	14 294 769,3	18 668 542,0	23 362 346,9	25 943 939,6	29 496 296,4	
Revenue, EUR															
accounts opening fee for legal entities	199,00 EUR			49 750	99 500	199 000	348 250	497 500	746 250	995 000	1 243 750	1 492 500	1 592 000	1 741 250	9 004 750
monthly service fees for legal entities	99,00 EUR			74 250	148 500	297 000	519 750	742 500	1 113 750	1 485 000	1 856 250	2 227 500	2 376 000	2 598 750	13 439 250
transaction fees for legal entities, per operation	19,00 EUR			171 000	342 000	684 000	1 197 000	1 710 000	2 565 000	3 420 000	4 275 000	5 130 000	5 472 000	5 985 000	30 951 000
monthly fees for private persons	9,90 EUR			148 500	297 000	594 000	1 039 500	1 485 000	2 227 500	2 970 000	3 712 500	4 455 000	4 752 000	5 197 500	26 878 500
transaction fees for private person, per operation	1,99 EUR			89 550	179 100	358 200	626 850	895 500	1 343 250	1 791 000	2 238 750	2 686 500	2 865 600	3 134 250	16 208 550
cards issue	19,00 EUR			76 000	152 000	304 000	532 000	760 000	1 140 000	1 520 000	1 900 000	2 280 000	2 432 000	2 660 000	13 756 000
cards monthly fee	9,90 EUR			118 800	237 600	475 200	831 600	1 188 000	1 782 000	2 376 000	2 970 000	3 564 000	3 801 600	4 158 000	21 502 800
fees from card operations, per operation	0,2%		0	0	0	0	0	0	192 674	256 898	321 123	385 347	411 037	449 572	2 016 649
Advisory fees, p.a.	0,3%				94 355,90	192 011,46	341 794,43	496 526,88	757 164,01	1 026 050,25	1 303 185,62	1 588 570,11	1 720 871,97	1 911 075,64	9 431 606
cryptocurrencies exchange fees	0,35%	2 800,28	5 600,56	18 668,54	37 337,08	74 674,17	130 679,79	186 685,42	280 028,13	373 370,84	466 713,55	560 056,26	597 393,34	653 398,97	3 387 407
funds and structured products sales fees	1,0%				3 129	6 401	11 450	16 713	25 603	34 848	44 449	54 405	59 170	65 962	322 130
Interest on margin (securities), p.a.	1,2%				113 227,09	230 413,75	410 153,32	595 832,26	908 596,81	1 231 260,30	1 563 822,74	1 906 284,13	2 065 046,36	2 293 290,77	11 317 928
Interest on margin (crypto assets), p.a.	5,0%				55 472,24	117 345,12	216 555,09	325 366,02	512 051,44	714 738,47	933 427,10	1 168 117,34	1 297 196,98	1 474 814,82	6 815 085
Total Operational Revenue, EUR				727 850	1 455 700	2 911 400	5 094 950	7 278 500	11 110 424	14 813 898	18 196 250	21 835 500	23 291 200	25 474 750	132 190 422

РАБОЧЕЕ ПРИЛОЖЕНИЕ

ИНТЕРФЕЙСЫ

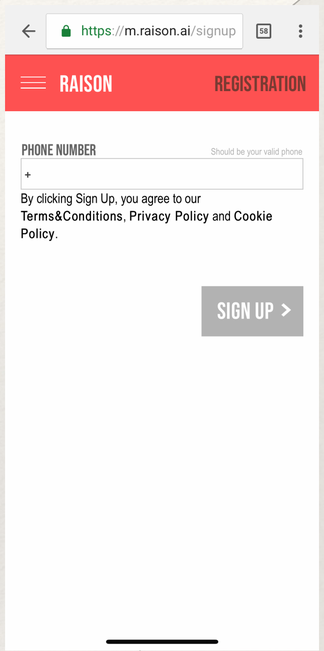

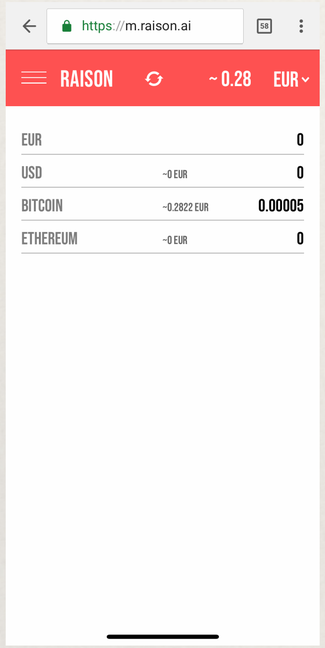

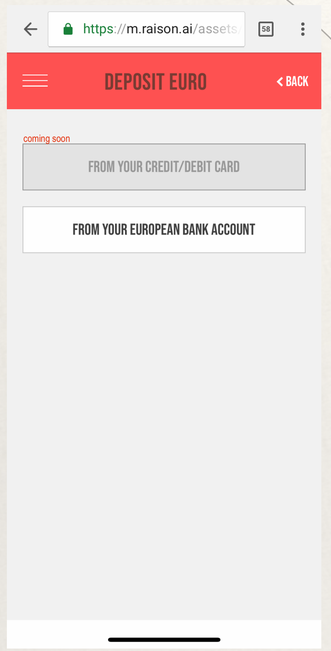

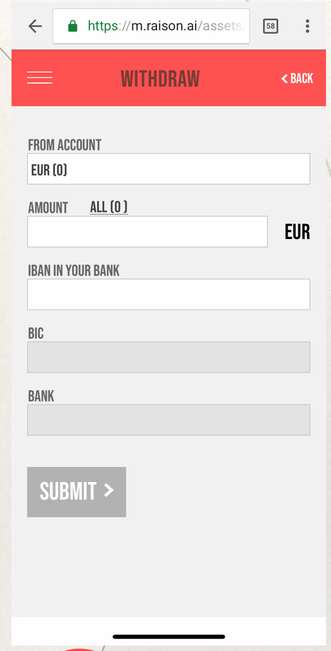

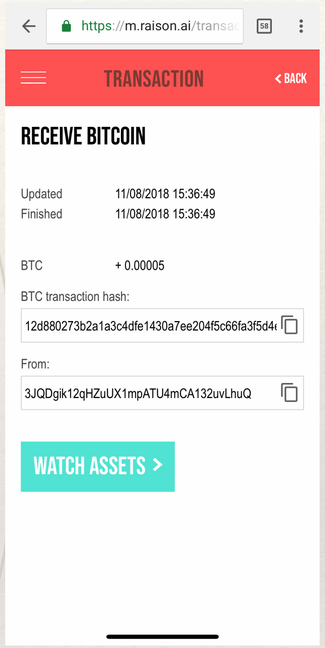

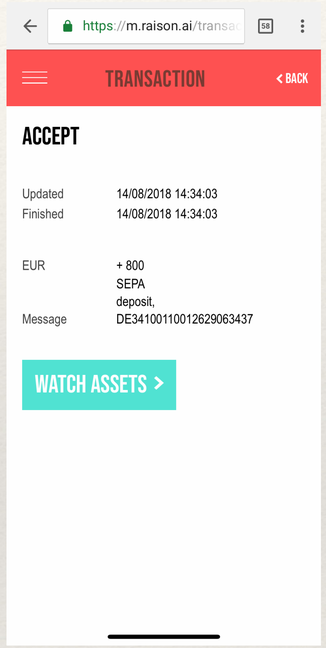

RAISON

РАБОЧЕЕ ПРИЛОЖЕНИЕ

ДОСТУПНЫЙ ФУНКЦИОНАЛ

На сегодняшний день мы разработали качественную версию продукта, готовую к внедрению на рынок, получили необходимые для работы лицензии, обрели сильных партнеров и обучили нейроную сеть предсказывать настроения криптовалютного рынка.

- Веб-приложение, адаптированное под любое мобильное устройство.
- Приложение в GooglePlay для мобильных устройств на базе Android.
- Приложение в AppStore для мобильных устройств на базе iOS - проходит проверку.
- Онлайн онбординг клиентов и рассмотрение заявки на открытие счета за 6 минут*, возможность открытия счетов по всему миру, роботизированная проверка AML/CFT.
- Создание кошельков для BTC и ETH с собственной системой защиты от взлома.
- Лицензированное получение, хранение и отправка криптовалют BTC и ETH.
- Пополнение счетов фиатными средствами (EUR) и вывод через SEPA перевод.
- Конвертация криптовалют в фиатные средства и обратно с использованием биржевой ликвидности.
- Функция определения настроений криптовалютного рынка на базе искусственного интеллекта.

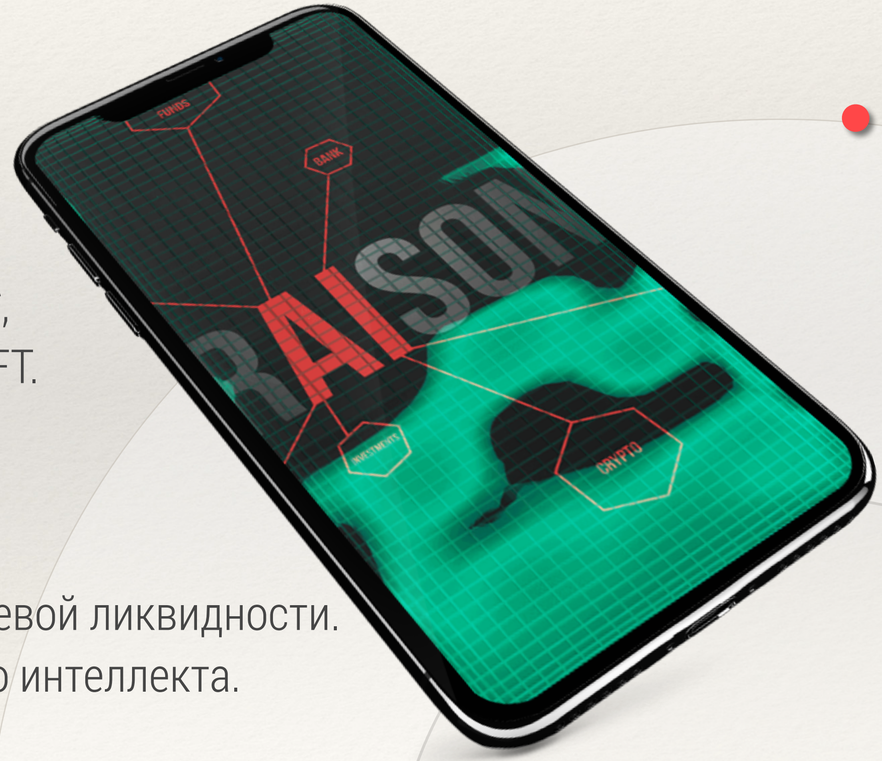

* в соответствии с европейской директивой PSD

ДЛЯ ПОЛНОЦЕННОГО ОЗНАКОМЛЕНИЯ С ПРОДУКТОМ ПОСЕТИТЕ САЙТ RAISON.AI И ПРОЙДИТЕ РЕГИСТРАЦИЮ

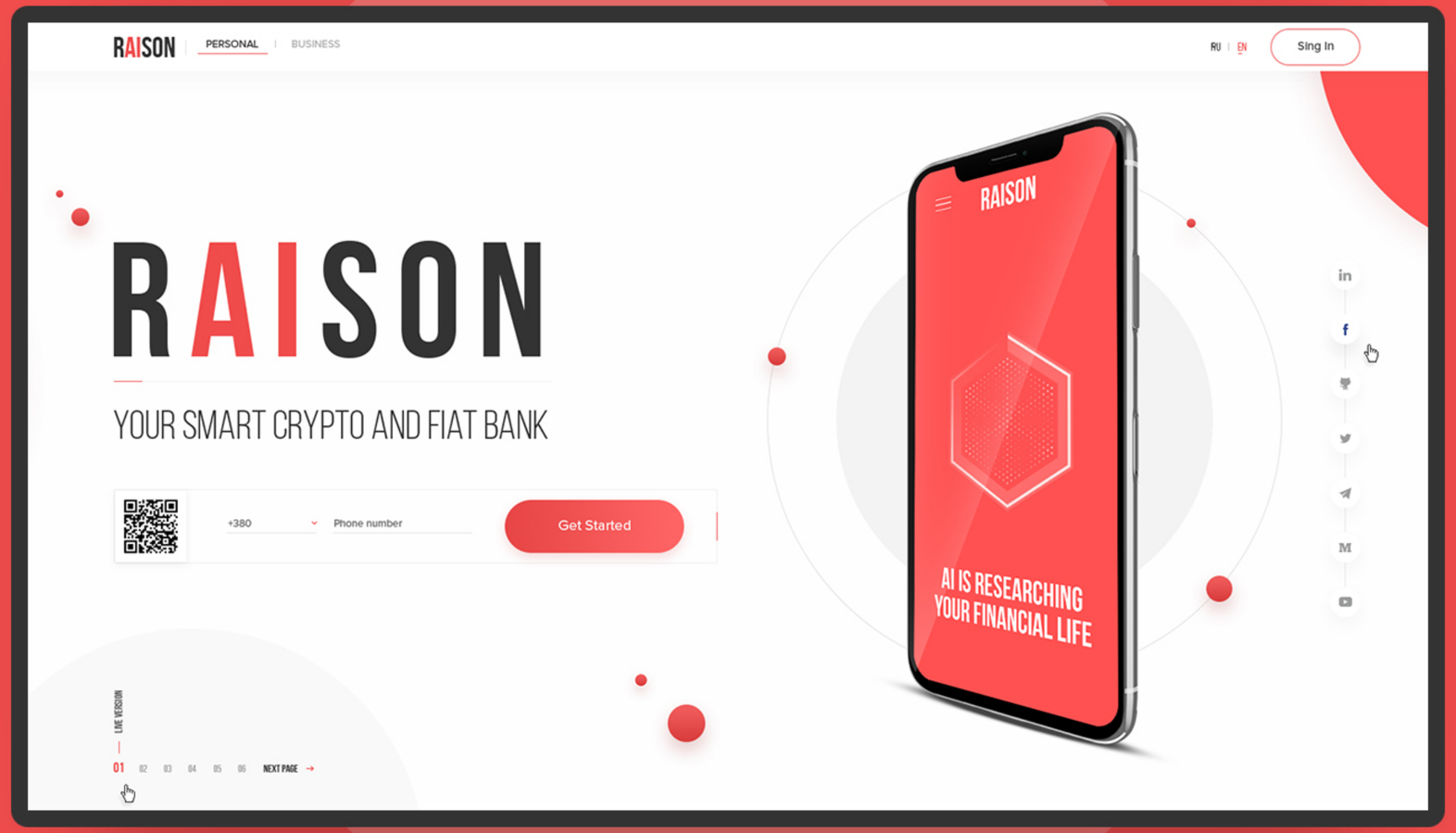

РАБОЧЕЕ ПРИЛОЖЕНИЕ

ТЕКУЩИЕ ВНЕДРЕНИЯ

- Открытие мерчант-аккаунта, подключение эквайринга для интеграции пополнения счета клиента его банковской картой, вывода денежных средств на эту же банковскую карту.
- Открытие дополнительных банковских счетов для принятия/вывода фиатных средств вне SEPA платежей (SWIFT и т.п.).
- Эмиссия предоплаченных карт для привязки к счетам клиента, что дает возможность оплачивать онлайн и в POS, а также снимать денежные средства в банкоматах по всему миру.
- Интеграция триггеров для автоматизации ongoing KYC для повышения масштабируемости.
- Интеграция искусственного интеллекта (AI), разметка статей для Machine Learning в рамках интеграции AI в рекомендации клиентам (success rate более 85%).
- B2B сервисы, включая процессинг платежей в BTC, ETH с автоматической конвертацией в евро.



RAISON

ПЛАНИРУЕМОЕ РАЗВИТИЕ ДО КОНЦА 2Q 2019

ИНТЕГРАЦИЯ В ПЛАТФОРМУ ИНВЕСТИЦИОННЫХ ПРОДУКТОВ ДЛЯ УВЕЛИЧЕНИЯ LTV

В Т.Ч., ФОНДОВ АФФИЛИРОВАННОЙ УПРАВЛЯЮЩЕЙ КОМПАНИИ: ФОНД МАЙНИНГА, ФОНД КРИПТОВАЛЮТ, ФОНД ИНВЕСТИЦИЙ В ИННОВАЦИОННЫЕ КОМПАНИИ, КЛАССИЧЕСКИЕ ХЕДЖ-ФОНДЫ

ПОЛУЧЕНИЕ AEMI ЛИЦЕНЗИИ В ЕВРОПЕЙСКОЙ ЮРИСДИКЦИИ

ДЛЯ ОТКРЫТИЯ ПЕРСОНАЛЬНЫХ IBAN КЛИЕНТАМ

(АКТИВНО ПРОРАБАТЫВАЕТСЯ ЛИТВА)

(ПЛАТФОРМА УЖЕ ПОЗВОЛЯЕТ ОСУЩЕСТВЛЯТЬ КАСТОДИ EUR В ВИДЕ ПЕРСОНАЛЬНОГО СЧЕТА)

ПОЛУЧЕНИЕ ЛИЦЕНЗИИ В РАМКАХ ДИРЕКТИВЫ MIFID ДЛЯ ДОБАВЛЕНИЯ ИНВЕСТИЦИОННЫХ ПРОДУКТОВ И ИСПОЛЬЗОВАНИЯ ФУНКЦИЙ ADVISORY

(DISCRETIONARY AND NON-DISCRETIONARY)

ИНТЕГРАЦИЯ В ПЛАТФОРМУ СТОРОННИХ БАНКОВСКИХ СЧЕТОВ В EU С ИСПОЛЬЗОВАНИЕМ OPEN API В РАМКАХ PSD2

УПРАВЛЕНИЕ СТОРОННИМИ СЧЕТАМИ, ПОЛНАЯ АНАЛИТИКА ПО РАСХОДАМ И ПОСТУПЛЕНИЯМ ДЕНЕЖНЫХ СРЕДСТВ

РАСШИРЕНИЕ ПОРТФЕЛЯ КРИПТОВАЛЮТ, ПРЕДЛАГАЕМЫХ ДЛЯ ИНВЕСТИЦИЙ

СОТРУДНИЧЕСТВО С КРУПНЫМИ ПРОЕКТАМИ

ГЛУБОКАЯ ИНТЕГРАЦИЯ ИСКУССТВЕННОГО ИНТЕЛЛЕКТА ДЛЯ УПРАВЛЕНИЯ ЛИЧНЫМИ ФИНАНСАМИ, СОЗДАНИЕ МАРКЕТПЛЕЙСА РЕШЕНИЙ НА ПЛАТФОРМЕ RAISON

(КАК ПРИМЕР, РЕСТРУКТУРИЗАЦИЯ ДОЛГОВ, ПОКУПКА СТРАХОВЫХ ПРОДУКТОВ, ВЫБОР ДЕПОЗИТОВ И ТП)

КОМАНДА ПРОЕКТА

ФАУНДЕРЫ И ЧЛЕНЫ УПРАВЛЕНЧЕСКОЙ КОМАНДЫ RAISON ИМЕЮТ ЗНАЧИТЕЛЬНЫЙ РУКОВОДЯЩИЙ ОПЫТ РАБОТЫ В ТАКИХ КОМПАНИЯХ КАК: MAIL.RU GROUP, ФИНАМ, СМП БАНК, СВЯЗЬБАНК, HP, ТНТ-МЕДИА

STRATEGY, LEGAL & FINANCE

Andrey Berezin
Global Head of Investment Strategies

Alexander Zaytsev
Global Head of Corporate Strategy

Vladimir Shabanov
Global Head of Technology

Elena Romanova
Global Head of Compliance

PRODUCT & TECHNOLOGY

Andrey Kononykhin
Global Head of Product Management

Nikolay Kondratov
Global Head of IT Services and Development

Waldemar Karcher
Global Head of Business Operations

Egor Polusmak
Head of machine learning & AI

- RAISON - совместное предприятие инвестиционной компании Threesixty Elements (https://elements.vi) и IT-компании Netbox
- Штат RAISON насчитывает 30 сотрудников, открыто три офиса - в Москве, Таллине и Вильнюсе
- Проект RAISON одобрен Комитетом по Стартапам при Министерстве Внутренних Дел Эстонии как значимый стартап и включен в перечень инновационных компаний страны
- RAISON получил одобрение Европейской Комиссии как инновационного проекта и включен с список проектов портала European Investment Projects

ИНВЕСТИЦИИ

В настоящее время открыта подписка в рамках частного размещения конвертируемых долговых инструментов с объемом эмиссии в размере 5.000.000 евро, нота купонная с погашением до конца 2021 года и плавающей процентной ставкой, а также опцией досрочного погашения с 2020 года. Эмитент долга – эстонский держатель лицензий.

С институциональными инвесторами обсуждаются варианты входа в equity, различные варианты структурирования.

Основные направления использования инвестиций: дальнейшая разработка продукта, дополнительное лицензирование, расширение пользовательской базы в рамках текущей географии.

*В разработку проекта вложены собственные средства фаундеров в размере около 350.000 евро.

*В декабре 2017 проведен pre-seed stage, на котором проект привлек около 950.000 евро от группы частных инвесторов и лид-этапа в лице частного инвестиционного фонда.

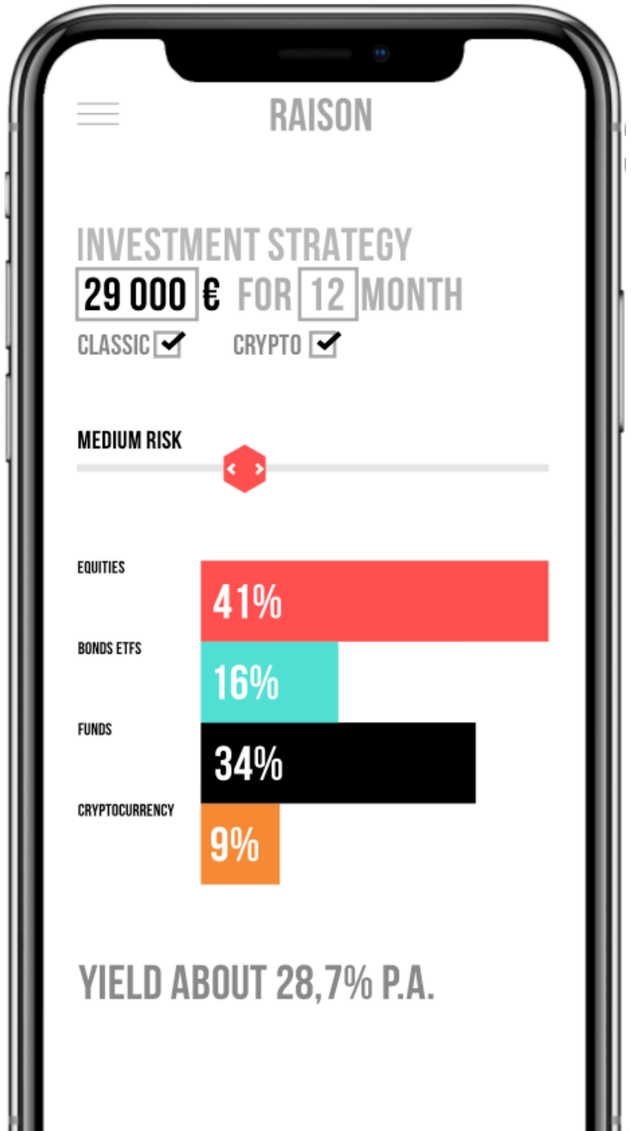

КОНТАКТЫ

Raison – продукт RSN Finance OÜ,
Эстонской компании с регистрационным номером 14369967,
офисом по адресу Roosikrantsi 11, Таллин.

В Европе Raison предоставляет услуги на базе следующих лицензий:

Финансовые сервисы, услуги хранения виртуальных валют
(Virtual Currency Wallet Services) - FRK000449

Финансовые сервисы, обмен виртуальных и фиатных валют
(Virtual Exchange Services) - FVR0000536

В США Raison зарегистрирован Financial Crimes Enforcement Network (FinCEN) как Money Service Business (MSB).

MSB Registration Number: 31000139013650

estonia@raison.ai

По вопросам участия в проекте:

Большакова Екатерина, +7 926 797 60 89

e.bolshakova@elements.vi

RAISON

RAISON

ARTIFICIAL INTELLIGENCE TO SIMPLIFY YOUR LIFE