

**150bar**

**Тёплая автомойка  
самообслуживания**

## Преимущества данного бизнеса

- востребованность данного вида услуг;
- высокая пропускная способность;
- свободный рынок, относительно новое направление;
- цена ниже в 1,5-2 раза в сравнении с обычными автомойками;
- экономия на затратах на персонал;
- высокий уровень дохода;
- практически постоянное межсезонье.
- тёплый формат автомоек, доход весь год;
- целевая аудитория – автовладельцы, которым важны качество, скорость и невысокая стоимость услуг автомойки.

Ценовой сегмент – средний.



## Описание товаров и услуг

При организации автомойки важно два ключевых параметра – территориальное расположение и оборудование, обеспечивающее спектр услуг.

Именно от этих двух параметров зависит рентабельность автомойки.



## Расположение

Наиболее существенным вопросом при организации автомойки является поиск подходящего помещения и сбор всей необходимой документации по строительству автомойки. Компания 150 бар под ключ обязуется произвести поиск помещения так как это влияет на рентабельность всего бизнеса и проверить помещение с юридической стороны.

Так же под ключ будет произведен запуск помещения и всего бизнеса. Компания 150 бар обязуется выполнить весь процесс запуска качественно, так как ей выгодно успешное развитие каждого бизнеса по своей франшизе.

## Показатели вашей автомойки

4 поста

сводный отчёт

Основные показатели (среднее значение на мойку)

120

Клиентов в день

220,00 Р

Средний чек

816 200,00 Р

Доходы (в месяц)

445 176,08 Р

Расходы (в месяц)

371 023,92 Р

Чистая прибыль (в месяц) за первый год

7 200 000,00 Р

Всего инвестиции

3 800 000,00 Р

Стоимость оборудования

2 400 000,00 Р

Ремонт помещения\*

19,4

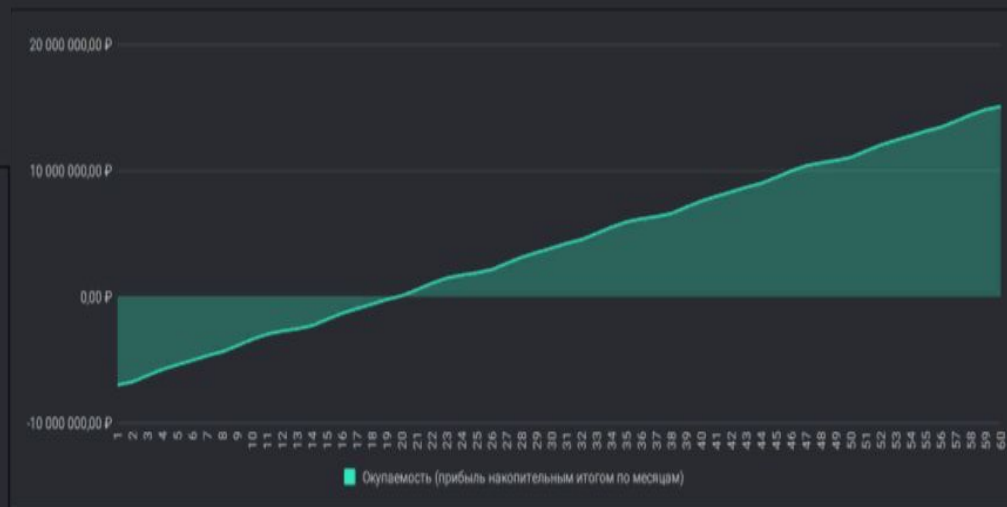
Срок окупаемости (месяцы)

1 000 000,00 Р

Услуги

4 452 287,04 Р

Прибыль (за год)



# Прибыль и окупаемость

сводные данные за первый год работы

# 150bar

**816 200,00 Р**

Доходы в месяц

**9 794 400,00 Р**

Доходы в год

**445 176,08 Р**

Расходы в месяц

**5 342 112,96 Р**

Расходы в год

**371 023,92 Р**

Чистая прибыль в месяц

**4 452 287,04 Р**

Чистая прибыль в год

**19,4**

Срок окупаемости (мес)

**61,84%**

ROI

	Январь	Февраль	Март	Апрель	Май	Июнь	Июль	Август	Сентябрь	Октябрь	Ноябрь	Декабрь	ГОД
Доходы	572 880,00 Р	665 280,00 Р	982 080,00 Р	950 400,00 Р	818 400,00 Р	792 000,00 Р	818 400,00 Р	736 560,00 Р	950 400,00 Р	982 080,00 Р	871 200,00 Р	654 720,00 Р	9 794 400,00 Р
Расходы	396 680,19 Р	415 096,35 Р	478 237,47 Р	471 923,36 Р	445 614,56 Р	440 352,80 Р	445 614,56 Р	429 303,10 Р	471 923,36 Р	478 237,47 Р	456 138,08 Р	412 991,65 Р	5 342 112,96 Р
Чистая прибыль	176 199,81 Р	250 183,65 Р	503 842,53 Р	478 476,64 Р	372 785,44 Р	351 647,20 Р	372 785,44 Р	307 256,90 Р	478 476,64 Р	503 842,53 Р	415 061,92 Р	241 728,35 Р	4 452 287,04 Р
Чистая прибыль (накопительным итогом)	-7 023 800,19 Р	-6 773 616,54 Р	-6 269 774,02 Р	-5 791 297,38 Р	-5 418 511,94 Р	-5 066 864,74 Р	-4 694 079,30 Р	-4 386 822,40 Р	-3 908 345,76 Р	-3 404 503,23 Р	-2 989 441,31 Р	-2 747 712,96 Р	
ROI	29,37%	41,70%	83,97%	79,75%	62,13%	58,61%	62,13%	51,21%	79,75%	83,97%	69,18%	40,29%	61,84%

# Выручка в месяц

#	Дата	Количество машин	Итоговая сумма за вычетом роялти ₹	Средний чек ₹	Процент занятости %	Наличные ₹	По карте ₹	NFC ₹	Полученные бонусы	Выданные бонусы	Начислено по промокоду	Использовано по промокоду	Роялти ₹
Итого:		2227	480 889.13	236.55	42.66	133 587	39 424	349 533	5 320	7 786.9	1 050	915	28 604.24
1	01 Фев, 2024 Чт	80	16 328.92	220.81	44.44	4 707	660	11 900	205	151.5	50	24	952.63
2	02 Фев, 2024 Пт	97	18 077.96	207.02	53.89	4 734	2 238	12 770	267	435.4	100	75	1 076.55
3	03 Фев, 2024 Сб	103	23 079.6	246.55	57.22	5 343	2 036	17 790	218	376.2	150	100	1 375.59
4	04 Фев, 2024 Вс	84	18 064.52	234.19	46.67	4 215	1 118	14 240	164	163.2	0	0	1 076.56
5	05 Фев, 2024 Пн	96	19 170.98	219.3	53.33	4 683	750	15 310	300	275.1	50	16	1 142.23
6	06 Фев, 2024 Вт	90	18 314.05	222.71	50	5 999	1 233	12 700	125	262.9	0	0	1 088.68
7	07 Фев, 2024 Ср	93	18 213.67	211.83	51.67	6 101	100	13 458	136	112.6	0	0	1 082.53
8	08 Фев, 2024 Чт	89	16 765.02	205.55	49.44	5 435	1 047	11 679	169	207.5	0	0	996.74
9	09 Фев, 2024 Пт	108	18 374.23	184.49	60	6 221	250	13 497	111	219.5	0	0	1 092.27

# Выручка в день

#	Дата	Количество машин	Итоговая сумма за вычетом роялти ₹	Средний чек ₹	Процент занятости %	Наличные ₹	По карте ₹	NFC ₹	Полученные бонусы	Выданные бонусы	Начислено по промокоду	Использовано по промокоду	Платежи Yandex	Роялти ₹
Итого:		32267	5 973 007.36	203.4	49.79	2 256 429	596 739	3 571 466	145 169	146 793.5	8 300	6 939	14 517	341 854.51
1	Янв 2023	2010	431 241.27	234.53	37.22	188 497	39 453	235 608	9 927	8 243.1	0	0	0	24 680.89
2	Фев 2023	2136	438 096.48	225.96	39.56	175 718	43 128	255 612	9 396	9 884.8	0	0	0	25 076.36
3	Мар 2023	3735	704 717.1	208.2	69.17	304 215	58 744	398 311	18 152	18 123.5	0	0	0	40 520.31
4	Апр 2023	3546	648 608.68	202.19	65.67	247 271	59 008	395 267	18 575	17 381.8	0	0	0	37 293.47
5	Май 2023	2828	488 179.46	191.06	52.37	185 449	54 365	287 814	14 563	14 001.6	0	0	0	27 800.02
6	Июн 2023	2880	465 979.06	179.97	53.33	222 909	49 322	229 965	12 322	11 870.4	8 300	6 939	0	26 511.21
7	Июл 2023	2964	492 272.21	181.12	54.89	197 384	48 325	282 032	11 724	11 655.4	0	0	0	27 918.05
8	Авг 2023	2483	405 162.84	177.62	45.98	143 498	39 754	251 682	7 541	8 740.7	0	0	0	22 941.04
9	Сен 2023	2352	411 801.65	190.18	43.56	137 702	34 201	267 579	10 694	8 243.3	0	0	0	23 519.68



## Количество постов

4

## Инвестиции

на 1 пост

1 550 000,00 Р

Оборудование

950 000,00 Р

Ремонт помещения

600 000,00 Р

Стройка (материалы)

0,00 Р

Стройка (монтаж)

0,00 Р

## Кредит

0,00 Р

Годовая ставка

25,00%

Срок кредита (мес)

36

Ежемесячные выплаты

0,00 Р

## Услуги

на автомойку

1 000 000,00 Р

## Основные показатели

на 1 пост

Средний чек (руб. по году)

220,00 Р

Среднее число клиентов

30

## Постоянные расходы

на автомойку в месяц

Аренда

200 000,00 Р

Интернет

2 000,00 Р

Амортизация

10 000,00 Р

Улосос

10 000,00 Р

Отопление (по году ср. в мес.)

12 000,00 Р

Администратор

40 000,00 Р

Реклама (по году ср. в мес.)

2 000,00 Р

Вывоз мусора

1 500,00 Р

Охрана

3 000,00 Р

Видеонаблюдение

2 000,00 Р

280 500,00 Р

## Переменные расходы

на автомойку в месяц

Переодический платеж за сервис

5,50%

Банк (эквайринг)

2,30%

Налоги

1,00%

8,80%

## Переменные расходы

на автомойку в месяц

Переодический платеж за сервис

5,50%

Банк (эквайринг)

2,30%

Налоги

1,00%

8,80%

## Расходные материалы

на 1 автомобиль

27,02 Р

	Цена	Расход	Сумма
Вода (м. куб)	93,00 Р	0,076	7,07 Р
Пена (1 л)	180,00 Р	0,05	9,00 Р
Воск (1 л)	250,00 Р	0,015	3,75 Р
Электроэнергия (кВт)	9,00 Р	0,8	7,20 Р

## Услуги

Консалтинг + выездной монтаж	0,00 Р	<input type="checkbox"/>
"Запуск объекта под ключ (без учета командировочных)"	500 000,00 Р	<input checked="" type="checkbox"/>
Поиск помещения (удалённый)	0,00 Р	<input type="checkbox"/>
Поиск помещения (выездной)	500 000,00 Р	<input checked="" type="checkbox"/>

## Стандартный комплект оборудования

4 поста

### Система управления автомойкой



Блок

Оборудование

Количество

Стоимость

Програмное обеспечение для автомойки  
самообслуживания Unit Control

1 шт

Программируемый логический контроллер  
(ПЛК)

4 шт

Блок ввода-вывода IO-DOOR2

4 шт

Кнопки антивандальные

32 шт

Светодиодный модуль Qiangli

8 шт

Динамик водонепроницаемый

4 шт

Купюроприемник CashCode

4 шт

Кассета CashCode

4 шт

Монетоприемник MICROCOIN SP-3

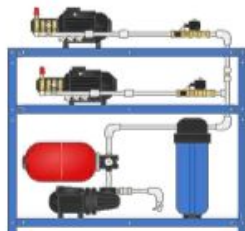
4 шт

Терминал Vendista v2.5 LTE IP67

4 шт

**1 833 808,00 Р**

## Насосная станция



АВД Моноблок высокого давления 4 шт

Электродвигатель УЭ 5,5 кВт 1450 об/мин 4 шт

Помпа ВД 4 шт

Регулятор давления с обратной частью VRF2 4 шт

Манометр осевой 4 шт

Станция автоматического водоснабжения AUTO JET 100 S UNIPUMP 2 шт

Шкаф управления электронными дозаторами 4 шт

Преобразователь частоты VR100-055/075T 4В 4 шт

Воздушный компрессор, поршневой, «ВИХРЬ КМП-300/50» 2 шт

Фильтр ВВ20 для холодной воды 2 шт

Помпа ULKA EP-5 48W 230V 8 шт

Клапан электромагнитный 24V G3/4" 8 шт

МСА-PHC "Рама насосной станции" 2 шт

Комплект разводки гидроузлов 1 шт

Регулятор давления 3/8 VRF2 в сборе (переходное соединение G1/2-3/8 + ниппель соед 3/8) 4 шт

**859 436,00 Р**

## Постовое оборудование



Опция Пылесос	4 шт
Пылесос, нержавеющая сталь, 220V, 3 турбины	4 шт
Шланг для пылесоса D=38 PS-0208 (5 метров на пост)	20 м
Шланг РВД 5м красный	4 шт
Шланг РВД 5м синий	4 шт
Консоль вода-пена	8 шт
Держатель ковриков	16 шт
Держатель пистолета красный	4 шт
Держатель пистолета синий	4 шт
Кран сенсорный	4 шт
Пистолет для воды в сборе	4 шт
Пистолет для пены в сборе (+сеточка для пены)	4 шт
Пистолет продувочный	8 шт
Шланг спиральный воздушный	8 шт

**580 032,00 Р**

## Воротная группа



"ВБУ" Воротный блок управления 4 шт

Светофор уличный 200x200 4 шт

Концевики ворот и автоматизация 4 шт

Извещатель инфракрасный линейный активный ИКС-1 исп. 5 4 шт

Извещатель инфракрасный линейный активный ИКС-1 8 шт

Корпус датчика 16 шт

Кронштейн датчика 8 шт

Поперечина 8 шт

Столбик вертикальный L1250 8 шт

Столбик под воротный L650 8 шт

**331 352,00 Р**

**Итого**

**3 604 628,00 Р**

## Дополнительное оборудование



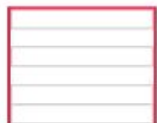
0 шт  
0,00 Р



4 шт  
46 304,00 Р



4 шт  
37 400,00 Р



**Влагостойкая  
подсветка ворот**

0 шт  
0,00 Р



**Сервисный набор**

0 шт  
0,00 Р



**ЗИП набор**

1 шт  
0,00 Р





**Держатели ковриков**  
(дополнительно)

0 шт  
0,00 Р



**Индикатор положения ворот**

0 шт  
0,00 Р



**Осмоз**

0 шт  
0,00 Р



**Блок подпитки**

2 шт  
43 370,00 Р



**Консоль пылесоса**

4 шт  
78 200,00 Р

**Итого**

**205 274,00 Р**

## Услуги



**Консалтинг +  
выездной монтаж**

0 шт

0,00 Р



**Запуск объекта под ключ**  
(без учета командировочных)

1 шт

500 000,00 Р



**Поиск помещения  
(удалённый)**

0 шт

0,00 Р



**Поиск помещения  
(выездной)**

1 шт

500 000,00 Р



**Итого**

**1 000 000,00 Р**





**Всего**

№	Наименование	Количество	Стоимость
1	Стандартный комплект оборудования 150bar	4 поста	3 604 628,00 Р
2	Дополнительные комплектации	2 шт	205 274,00 Р
3	Услуги	2 шт	1 000 000,00 Р
<b>Итого</b>			<b>4 809 902,00 Р</b>



# Доходы

и основные показатели

Показатели	Январь	Февраль	Март	Апрель	Май	Июнь	Июль	Август	Сентябрь	Октябрь	Ноябрь	Декабрь	ГОД
Число рабочих дней	31	28	31	30	31	30	31	31	30	31	30	31	365
Коеф.Сезонности	0,7	0,9	1,2	1,2	1	1	1	0,9	1,2	1,2	1,1	0,8	1,01666667
Средний чек	220,00 Р	220,00 Р	220,00 Р	220,00 Р	220,00 Р	220,00 Р	220,00 Р	220,00 Р	220,00 Р	220,00 Р	220,00 Р	220,00 Р	220,00 Р
Количество машин	2604	3024	4464	4320	3720	3600	3720	3348	4320	4464	3960	2976	44520
<b>Доход</b>	<b>572 880,00 Р</b>	<b>665 280,00 Р</b>	<b>982 080,00 Р</b>	<b>950 400,00 Р</b>	<b>818 400,00 Р</b>	<b>792 000,00 Р</b>	<b>818 400,00 Р</b>	<b>736 560,00 Р</b>	<b>950 400,00 Р</b>	<b>982 080,00 Р</b>	<b>871 200,00 Р</b>	<b>654 720,00 Р</b>	<b>9 794 400,00 Р</b>

Переменные	Январь	Февраль	Март	Апрель	Май	Июнь	Июль	Август	Сентябрь	Октябрь	Ноябрь	Декабрь	ГОД
Переодический платёж за сервис	31 508,40 Р	36 590,40 Р	54 014,40 Р	52 272,00 Р	45 012,00 Р	43 560,00 Р	45 012,00 Р	40 510,80 Р	52 272,00 Р	54 014,40 Р	47 916,00 Р	36 009,60 Р	538 692,00 Р
Банк (эквайринг)	6 588,12 Р	7 650,72 Р	11 293,92 Р	10 929,60 Р	9 411,60 Р	9 108,00 Р	9 411,60 Р	8 470,44 Р	10 929,60 Р	11 293,92 Р	10 018,80 Р	7 529,28 Р	112 635,60 Р
Налоги	5 728,80 Р	6 652,80 Р	9 820,80 Р	9 504,00 Р	8 184,00 Р	7 920,00 Р	8 184,00 Р	7 365,60 Р	9 504,00 Р	9 820,80 Р	8 712,00 Р	6 547,20 Р	97 944,00 Р
Вода	18 405,07 Р	21 373,63 Р	31 551,55 Р	30 533,76 Р	26 292,96 Р	25 444,80 Р	26 292,96 Р	23 663,66 Р	30 533,76 Р	31 551,55 Р	27 989,28 Р	21 034,37 Р	314 667,36 Р
Пена	23 436,00 Р	27 216,00 Р	40 176,00 Р	38 880,00 Р	33 480,00 Р	32 400,00 Р	33 480,00 Р	30 132,00 Р	38 880,00 Р	40 176,00 Р	35 640,00 Р	26 784,00 Р	400 680,00 Р
Воск	9 765,00 Р	11 340,00 Р	16 740,00 Р	16 200,00 Р	13 950,00 Р	13 500,00 Р	13 950,00 Р	12 555,00 Р	16 200,00 Р	16 740,00 Р	14 850,00 Р	11 160,00 Р	166 950,00 Р
Электроэнергия	18 748,80 Р	21 772,80 Р	32 140,80 Р	31 104,00 Р	26 784,00 Р	25 920,00 Р	26 784,00 Р	24 105,60 Р	31 104,00 Р	32 140,80 Р	28 512,00 Р	21 427,20 Р	320 544,00 Р
<b>Итого</b>	<b>114 180,19 Р</b>	<b>132 596,35 Р</b>	<b>195 737,47 Р</b>	<b>189 423,36 Р</b>	<b>163 114,56 Р</b>	<b>157 852,80 Р</b>	<b>163 114,56 Р</b>	<b>146 803,10 Р</b>	<b>189 423,36 Р</b>	<b>195 737,47 Р</b>	<b>173 638,08 Р</b>	<b>130 491,65 Р</b>	<b>1 952 112,96 Р</b>

<b>Расходы всего</b>	<b>396 680,19 Р</b>	<b>415 096,35 Р</b>	<b>478 237,47 Р</b>	<b>471 923,36 Р</b>	<b>445 614,56 Р</b>	<b>440 352,80 Р</b>	<b>445 614,56 Р</b>	<b>429 303,10 Р</b>	<b>471 923,36 Р</b>	<b>478 237,47 Р</b>	<b>456 138,08 Р</b>	<b>412 991,65 Р</b>	<b>5 342 112,96 Р</b>
----------------------	---------------------	---------------------	---------------------	---------------------	---------------------	---------------------	---------------------	---------------------	---------------------	---------------------	---------------------	---------------------	-----------------------

**150bar**

**К основной сумме, требуемой для запуска, необходимо заложить сумму 300 000 р на непредвиденные расходы.**

**Итог:**

Требуется для запуска инвестиций – 7 500 000 р.

Чистая прибыль в год – 4 452 288 р.

Прибыль в месяц – 371 024 р.

Время окупаемости – 19,4 мес.

**150bar**

## Контакты

Телефон – 8-922-733-833-7

(Остап Ростиславович Притчин)

Мессенджер – Telegram, WhatsApp, Viber

Email – [ostappritchin@mail.ru](mailto:ostappritchin@mail.ru)